



Наименование показателя	Код строки	Код по бюджетной классификации Российской Федерации <sup>3</sup>	Аналитический код <sup>4</sup>	на 20 22 г. текущий финансовый год (за счет всех источников финансирования (финансирование))	Справочно из гр. 5 За счет субсидии на финансовое обеспечение выполнения гос. задания на 2022 год	Справочно из гр. 5 Ненаспользованный остаток субсидии на финансовое обеспечение выполнения гос. задания 2021 года	Справка из гр. 5 За счет субсидии на иные цели на 2022 год	Сумма		за пределами планового периода
								на 20 23 г. первый год планового периода	на 20 24 г. второй год планового периода	
	2	3	4	5	5.1	5.2	5.3	6	7	8
<b>Расходы, всего</b>	<b>2000</b>	<b>x</b>	<b>x</b>	191 233 742,75	129 886 012,34	17 822 385,88	11 154 005,17	112 122 630,00	112 122 630,00	x
Из них по целевой статье расходов_06.1.03.11010 "Расходы на обеспечение деятельности (оказание услуг) государственных учреждений"										
в том числе:										
на выплаты персоналу, всего	2100	x	x	158 862 403,39	129 886 012,34	17 822 385,88	11 154 005,17	78 674 908,00	78 674 908,00	x
в том числе:										
оплата труда	2110	111	211	148 423 072,10	113 633 368,74	8 573 118,36	0,00	94 881 430,70	94 881 430,70	x
прочие выплаты персоналу, в том числе компенсационного характера	2120	111	266	110 398 650,17	85 700 000,00	4 698 650,17	0,00	71 156 423,49	71 156 423,49	x
прочие выплаты персоналу, в том числе компенсационного характера	2120	112	212	498 347,96	347 924,50	50 423,46	0,00	219 129,04	219 129,04	x
иные выплаты, за исключением фонда оплаты труда учреждения, для выполнения отдельных полномочий	2120	112	226	51 274,48	21 125,88	20 148,60	0,00	56 796,68	56 796,68	x
вносится по обязательному социальному страхованию на выплаты по оплате труда работников и иные выплаты работникам учреждений, всего	2130	113	x	3 720 901,41	1 577 845,44	2 076 470,97	0,00	1 922 931,48	1 922 931,48	x
в том числе:										
на выплаты по оплате труда	2140	119	x	33 753 898,08	25 986 472,92	1 727 425,16	0,00	21 526 150,01	21 526 150,01	x
на выплаты работникам	2141	119	213	33 753 898,08	25 986 472,92	1 727 425,16	0,00	21 526 150,01	21 526 150,01	x
денежное довольствие военнослужащих и сотрудников, имеющих специальные звания	2142	119	x	-	-	-	-	-	-	x
иные выплаты военнослужащим и сотрудникам, имеющим специальные звания	2150	131	x	-	-	-	-	-	-	x
страховые взносы на обязательное социальное страхование в части выплат персоналу, подлежащих обложению страховыми взносами	2160	134	x	-	-	-	-	-	-	x
подлежащих обложению страховыми взносами	2170	139	x	-	-	-	-	-	-	x
в том числе:										
на оплату труда стажеров	2180	139	x	-	-	-	-	-	-	x
социальные и иные выплаты населению, всего	2181	139	x	-	-	-	-	-	-	x
в том числе:										
социальные выплаты гражданам, кроме публичных нормативных социальных выплат	2200	300	x	46 834,29	0,00	15 611,43	0,00	15 611,43	15 611,43	x
из них:										
пособия, компенсации и иные социальные выплаты гражданам, кроме публичных нормативных обязательств	2210	320	x	46 834,29	0,00	15 611,43	0,00	15 611,43	15 611,43	x
выплата стипендий, осуществление иных расходов на социальную поддержку обучающихся за счет средств специального фонда	2211	321	264	46 834,29	0,00	15 611,43	0,00	15 611,43	15 611,43	x
на премирование физических лиц за достижения в области культуры, искусства, образования, науки и техники, а также на предоставление грантов с целью поддержки проектов в области науки, культуры и искусства	2220	340	x	-	-	-	-	-	-	x
иные выплаты населению	2230	350	x	-	-	-	-	-	-	x
уплата налогов, сборов и иных платежей, всего	2240	360	x	-	-	-	-	-	-	x
из них:										
налог на имущество организаций и земельный налог	2300	850	x	548 617,80	95 976,00	99 109,98	0,00	138 136,00	138 136,00	x
налог на имущество организаций и земельный налог (включаемые в состав расходов) в бюджеты бюджетной системы Российской Федерации, а также государственная пошлина	2310	851	x	-	-	-	-	-	-	x
уплата штрафов (в том числе административных), пеней, иных платежей	2320	852	290	308 256,70	66 617,52	58 585,18	0,00	119 752,18	119 752,18	x
безвозмездные перечисления организациям и физическим лицам, всего	2330	853	290	240 361,10	29 358,48	40 524,80	0,00	18 383,82	18 383,82	x
из них:										
гранты, предоставляемые бюджетным учреждениям	2400	x	x	-	-	-	-	-	-	x
гранты, предоставляемые автономным учреждениям	2410	613	x	-	-	-	-	-	-	x
гранты, предоставляемые иным некоммерческим организациям (за исключением бюджетных и автономных учреждений)	2420	623	x	-	-	-	-	-	-	x
гранты, предоставляемые другим организациям и физическим лицам	2430	634	x	-	-	-	-	-	-	x
взносы в международные организации	2440	810	x	-	-	-	-	-	-	-
иные выплаты в целях обеспечения реализации соглашений с правительствами иностранных государств и международными организациями	2450	862	x	-	-	-	-	-	-	-
	2460	863	x	-	-	-	-	-	-	-



Наименование показателя	Код строки	Код по бюджетной классификации Российской Федерации <sup>3</sup>	Аналитический код <sup>4</sup>	на 20 22 г. текущий финансовый год (за счет всех источников финансирования)	Справочно из гр. 5 За счет субсидии на финансовое обеспечение выполнения гос. задания на 2022 год	Справочно из гр. 5 Непользованный остаток субсидии на финансовое обеспечение выполнения гос. задания на 2021 года	Справочно из гр. 5 За счет субсидии на иные цели на 2022 год	Сумма			за пределами планового периода
								на 20 23 г. первый год планового периода	на 20 24 г. второй год планового периода	г.	
1	2	3	4	5	5.1	5.2	5.3	6	7	8	
прочие выплаты (кроме выплат на закупку товаров, работ, услуг)	2500	x	x	-	-	-	-	-	-	x	
исполнение судебных актов Российской Федерации и мировых соглашений по возмещению вреда, причиненного в результате деятельности учреждения	2520	831	x	-	-	-	-	-	-	x	
расходы на закупку товаров, работ, услуг, всего <sup>7</sup>	2600	x	x	42 215 218,56	16 156 667,60	9 134 546,11	11 154 005,17	17 087 451,87	17 087 451,87	-	
в том числе:											
закупку научно-исследовательских опытно-конструкторских работ и технологических работ	2610	241	x	-	-	-	-	-	-	x	
закупку товаров, работ, услуг в целях капитального ремонта государственного (муниципального) имущества	2630	243	x	-	-	-	-	-	-	x	
прочую закупку товаров, работ и услуг, всего	2640	244	x	42 215 218,56	16 156 667,60	9 134 546,11	11 154 005,17	17 087 451,87	17 087 451,87	x	
из них:											
услуги связи	221		x	1 188 517,35	685 380,24	427 902,31	0,00	534 081,29	534 081,29	x	
транспортные услуги	222			10 000,00	0,00	0,00	0,00	0,00	0,00	x	
коммунальные услуги	223			2 987 895,44	1 912 109,76	1 075 785,68	0,00	1 487 991,20	1 487 991,20	x	
арендная плата за пользование имуществом	224			1 052 140,00	0,00	0,00	0,00	41 400,00	41 400,00	x	
работы, услуги по содержанию имущества	225			3 147 242,51	1 385 424,72	1 631 817,79	0,00	969 099,03	969 099,03	x	
прочие работы, услуги	226			15 623 475,84	9 307 680,74	3 718 251,28	97 543,78	10 730 915,51	10 730 915,51	x	
услуги страхования	227			235 394,17	62 306,28	57 657,89	0,00	313 534,54	313 534,54	x	
увеличение стоимости основных средств	310			8 108 466,36	0,00	0,00	7 258 466,36	350 000,00	350 000,00	x	
приобретение горюче-смазочные материалы	343			2 849 824,49	1 395 541,26	1 429 283,23	0,00	945 327,86	945 327,86	x	
увеличение стоимости строительных материалов	344			5 000,00	0,00	0,00	0,00	0,00	0,00	x	
увеличение стоимости мягкого инвентаря	345			21 491,55	3 253,14	1 043,57	0,00	18 062,38	18 062,38	x	
прочие расходы на увеличение стоимости материальных запасов	346			4 039 605,82	1 404 971,46	792 804,36	1 441 830,00	1 151 040,06	1 151 040,06	x	
увеличение стоимости материальных запасов для целей капитальных вложений	347			2 856 165,03	0,00	0,00	2 356 165,03	500 000,00	500 000,00	x	
прочие материальные запасы однократного применения	349			90 000,00	0,00	0,00	0,00	36 000,00	36 000,00	x	
закупку товаров, работ, услуг в целях создания, развития, эксплуатации и вывода из эксплуатации государственных информационных систем	2650	246	x	-	-	-	-	-	-	x	
закупка энергетических ресурсов	2660	247	223	0,00	-	-	-	-	-	x	
капитальные вложения в объекты государственной (муниципальной) собственности, всего	2700	400	x	-	-	-	-	-	-	x	
в том числе:											
приобретение объектов недвижимого имущества государственными (муниципальными) учреждениями	2710	406	x	-	-	-	-	-	-	x	
строительство (реконструкция) объектов недвижимого имущества государственными	2720	407	x	-	-	-	-	-	-	x	
<b>Выплаты, уменьшающие доход, всего<sup>8</sup></b>	3000	100	x	-202 776 761,84	-	-	-	-122 008 240,00	-122 008 240,00	-	
в том числе:											
налог на прибыль <sup>8</sup>	3010	189	189	-24 787 526,67	-	-	-	-21 666 666,00	-21 666 666,00	-	
налог на добавленную стоимость <sup>8</sup>	3020	189	189	-36 951 802,00	-	-	-	-21 666 666,00	-21 666 666,00	-	
прочие налоги, уменьшающие доход <sup>8</sup>	3030	131	131	-141 037 433,17	-	-	-	-78 674 908,00	-78 674 908,00	-	

Наименование показателя	Код строки	Код по бюджетной классификации Российской Федерации <sup>3</sup>	Аналитический код <sup>4</sup>	на 20 22 г. текущий финансовый год (за счет всех источников финансирования)	Справочно из гр. 5 За счет субсидии на финансовое обеспечение выполнения гос. задания на 2022 год	Справочно из гр. 5 Непользованный остаток субсидии на финансовое обеспечение выполнения гос. задания 2021 года	Справочно из гр. 5 За счет субсидии на иные цели на 2022 год	Сумма		за пределами планового периода
								на 20 23 г. первый год планового периода	на 20 24 г. второй год планового периода	
	2	3	4	5	5.1	5.2	5.3	6	7	8
<b>Прочие выплаты, всего<sup>9</sup></b>	4000	x	x	-	-	-	-	-	-	x
из них:										
возврат в бюджет средств субсидии	4010	610	x	-	-	-	-	-	-	x

<sup>1</sup> В случае утверждения закона (решения) о бюджете на текущий финансовый год и плановый период.

<sup>2</sup> Указывается дата подписания Плана, а в случае утверждения Плана уполномоченным лицом учреждения - дата утверждения Плана.

<sup>3</sup> В графе 3 отражаются:

по строкам 1100 - 1900 - коды аналитической группы подвекла доходов бюджетов классификации доходов бюджетов;

по строкам 1980 - 1990 - коды аналитической группы вида источников финансирования дефицитов бюджетов классификации источников финансирования дефицитов бюджетов;

по строкам 2000 - 2652 - коды видов расходов бюджетов классификации расходов бюджетов;

по строкам 4000 - 4040 - коды аналитической группы вида источников финансирования дефицитов бюджетов классификации источников финансирования дефицитов бюджетов.

<sup>7</sup> Показатели выплат по расходам на закупку товаров, работ, услуг, отраженные в строке 2600 Раздела 1 "Поступления и выплаты" Плана, подлежат детализации в Разделе 2 "Сведения по выплатам на закупку товаров, работ, услуг" Плана.

<sup>8</sup> Показатель отражается со знаком "минус".

<sup>9</sup> Показатели прочих выплат включают в себя в том числе показатели уменьшения денежных средств за счет возврата средств субсидий, предоставленных до начала текущего финансового года, предоставления займов (микрозаймов), размещения автономными учреждениями денежных средств на банковских депозитах. При формировании Плана (проекта Плана) обособленному(ым) подразделению(ям) показатель прочих выплат включает показатель поступления в рамках расчетов между головным учреждением и обособленным подразделением.



Раздел 2. Сведения по выплатам на закупки товаров, работ, услуг <sup>10</sup>

№ п/п	Наименование показателя	Коды строк	Год начала закупки	на 20 22 г. (текущий финансовый год)	Справочно из гр. 5 За счет субсидии на финансовое обеспечение выполнения гос. задания на 2022 год	Справочно из гр. 5 Неиспользованный остаток субсидии на финансовое обеспечение выполнения гос. задания 2021 года	Сумма			за пределами планового периода
							на 20 23 г. (первый год планового периода)	на 20 24 г. (второй год планового периода)	на 20 24 г. (второй год планового периода)	
1	2	3	4	5	5.1	5.2	6	7	8	
1	<b>Выплаты на закупку товаров, работ, услуг, всего <sup>11</sup></b> в том числе:	26000	x	42 215 218,56	16 156 667,64	9 134 546,11	17 087 451,87	17 087 451,87	-	
1.1	по контрактам (договорам), заключенным до начала текущего финансового года без применения норм Федерального закона от 5 апреля 2013 г. № 44-ФЗ "О контрактной системе в сфере закупок товаров, работ, услуг для обеспечения государственных и муниципальных нужд" (Собрание законодательства Российской Федерации, 2013, № 14, ст. 1652; 2018, № 32, ст. 5104) (далее - Федеральный закон № 44-ФЗ) и Федерального закона от 18 июля 2011 г. № 223-ФЗ "О закупках товаров, работ, услуг отдельными видами юридических лиц" (Собрание законодательства Российской Федерации, 2011, № 30, ст. 4571; 2018, № 32, ст. 5135) (далее - Федеральный закон № 223-ФЗ) <sup>12</sup>	26100	x	-	-	-	-	-	-	
1.2	по контрактам (договорам), планируемым к заключению в соответствующем финансовом году без применения норм Федерального закона № 44-ФЗ и Федерального закона № 223-ФЗ <sup>12</sup>	26200	x	-	-	-	-	-	-	
1.3	по контрактам (договорам), заключенным до начала текущего финансового года с учетом требований Федерального закона № 44-ФЗ и Федерального закона № 223-ФЗ <sup>13</sup>	26300	x	-	-	-	-	-	-	
1.3.1	в том числе: в соответствии с Федеральным законом № 44-ФЗ	26310	x	-	-	-	-	-	-	
1.3.2	в соответствии с Федеральным законом № 223-ФЗ	26320	x	-	-	-	-	-	-	
1.4	по контрактам (договорам), планируемым к заключению в соответствующем финансовом году с учетом требований Федерального закона № 44-ФЗ и Федерального закона № 223-ФЗ <sup>13</sup>	26400	x	42 215 218,56	16 156 667,64	9 134 546,11	17 087 451,87	17 087 451,87	-	
1.4.1	в том числе: за счет субсидий, предоставляемых на финансовое обеспечение выполнения государственного (муниципального) задания	26410	x	25 291 213,75	16 156 667,64	9 134 546,11	9 785 089,86	9 785 089,86	-	
1.4.1.1	в том числе: в соответствии с Федеральным законом № 44-ФЗ	26411	x	-	-	-	-	-	-	
1.4.1.2	в соответствии с Федеральным законом № 223-ФЗ <sup>14</sup>	26412	x	25 291 213,75	16 156 667,64	9 134 546,11	9 785 089,86	9 785 089,86	-	
1.4.2	за счет субсидий, предоставляемых в соответствии с абзацем второго пункта 1 статьи 78.1 Бюджетного кодекса Российской Федерации	26420	x	11 154 005,17	-	-	-	-	-	
1.4.2.1	в том числе: в соответствии с Федеральным законом № 44-ФЗ	26421	x	-	-	-	-	-	-	
1.4.2.2	в соответствии с Федеральным законом № 223-ФЗ <sup>14</sup>	26422	x	11 154 005,17	-	-	-	-	-	
1.4.3	за счет субсидий, предоставляемых на осуществление капитальных вложений <sup>15</sup>	26430	x	-	-	-	-	-	-	
1.4.4	за счет средств обязательного медицинского страхования	26440	x	-	-	-	-	-	-	
1.4.4.1	в том числе: в соответствии с Федеральным законом № 44-ФЗ	26441	x	-	-	-	-	-	-	
1.4.4.2	в соответствии с Федеральным законом № 223-ФЗ <sup>14</sup>	26442	x	-	-	-	-	-	-	
1.4.5	за счет прочих источников финансового обеспечения	26450	x	5 769 999,64	-	-	7 302 362,01	7 302 362,01	-	
1.4.5.1	в том числе: в соответствии с Федеральным законом № 44-ФЗ	26451	x	-	-	-	-	-	-	
1.4.5.2	в соответствии с Федеральным законом № 223-ФЗ	26452	x	5 769 999,64	-	-	7 302 362,01	7 302 362,01	-	
2	Итого по контрактам, планируемым к заключению в соответствующем финансовом году в соответствии с Федеральным законом № 44-ФЗ, по соответствующему году закупки <sup>16</sup> в том числе по году начала закупки:	26500	x	-	-	-	-	-	-	
		26510		-	-	-	-	-	-	

№ п/п	Наименование показателя	Коды строк	Год начала закупки	Сумма					за пределами планового периода
				на 20 22 г. (текущий финансовый год)	Справочно из гр. 5 За счет финансирования обеспечения выполнения гос. задания на 2022 год	Справочно из гр. 5 Неиспользованный остаток субсидии на финансовое обеспечение выполнения гос. задания 2021 года	на 20 23 г. (первый год планового периода)	на 20 24 г. (второй год планового периода)	
1	Итого по договорам, планируемым к заключению в соответствующем финансовом году в соответствии с Федеральным законом № 223-ФЗ, по соответствующему году закупки	26600	х	42 215 218,56	16 156 667,64	9 134 546,11	17 087 451,87	17 087 451,87	8
3	в том числе по году начала закупки:	26610							

Руководитель учреждения  
(уполномоченное лицо учреждения)

Начальник учреждения  
(должность) А. Ю. Тартачков  
(подпись) (расшифровка подписи)

Исполнитель  
" 20 " марта 20 22 г.  
Экономист - гл. спец. I кат. М. А. Ефименко  
(должность) (фамилия, имя, отчество) (подпись) (расшифровка подписи) (8652) 33-02-53 (номер телефона)

<sup>10</sup> В Разделе 2 "Сведения по выплатам на закупку товаров, работ, услуг" Плана детализируются показатели выплат по расходам на закупку товаров, работ, услуг, отраженные в строке 2600 Раздела 1 "Поступления и выплаты" Плана.

<sup>11</sup> Плановые показатели выплат на закупку товаров, работ, услуг по строке 26000 Раздела 2 "Сведения по выплатам на закупку товаров, работ, услуг" Плана распределяются на выплаты по контрактам (договорам), заключенным (планируемым к заключению) в соответствии с гражданским законодательством Российской Федерации (строки 26100 и 26200), а также по контрактам (договорам), заключаемым в соответствии с требованиями законодательства Российской Федерации и иных нормативных правовых актов о контрактной системе в сфере закупок товаров, работ, услуг для государственных и муниципальных нужд, с детализацией указанных выплат по контрактам (договорам), заключенным до начала текущего финансового года (строка 26300) и планируемым к заключению в соответствующем финансовом году (строка 26400) и должны соответствовать показателям соответствующих граф по строке 2600 Раздела 1 "Поступления и выплаты" Плана.

<sup>12</sup> Указывается сумма договоров (контрактов) о закупках товаров, работ, услуг, заключенных без учета требований Федерального закона № 44-ФЗ и Федерального закона № 223-ФЗ, в случаях, предусмотренных указанными федеральными законами.

<sup>13</sup> Указывается сумма закупок товаров, работ, услуг, осуществляемых в соответствии с Федеральным законом № 44-ФЗ и Федеральным законом № 223-ФЗ.

<sup>14</sup> Государственным (муниципальным) бюджетным учреждением показатель не формируется.

<sup>15</sup> Указывается сумма закупок товаров, работ, услуг, осуществляемых в соответствии с Федеральным законом № 44-ФЗ.

<sup>16</sup> Плановые показатели выплат на закупку товаров, работ, услуг по строке 26500 государственного (муниципального) бюджета должны быть не менее суммы показателей строк 26410, 26420, 26430, 26440 по соответствующей графе, государственного (муниципального) автономного учреждения - не менее суммы показателей строки 26430 по соответствующей графе.



**Доходы АУ СК "Государственная экспертиза в сфере строительства" на 2022 год по видам деятельности**

Наименование показателя	Код строки	Код бюджетной классификации	Аналитический код	Всего	Субсидия на фин.обеспечение выполнения гос.задания (КФО 4)	Субсидии на иные цели (КФО 5)	Приносящая доход деятельность (КФО 2)
1	2	3	4	5	6	7	8
Доходы, всего	1000	х	х	364 090 288,31	129 886 012,38	11 154 005,17	223 050 270,76
в том числе:	х	х	х	х	х	х	х
доходы от собственности	1100	120	х	2 038 089,96	0,00	0,00	2 038 089,96
в том числе:	х	х	х	х	х	х	х
проценты по договору банковского счета	1110	120	124	2 038 089,96	0,00	0,00	2 038 089,96
доходы от оказания услуг, работ, компенсации затрат учреждений, всего	1200	130	х	350 890 374,00	129 883 428,00	0,00	221 006 946,00
в том числе:	х	х	х	х	х	х	х
субсидии на финансовое обеспечение выполнения государственного (муниципального) задания за счет средств бюджета публично-правового образования, создавшего учреждение	1210	130	131	129 883 428,00	129 883 428,00	0,00	0,00
субсидии на финансовое обеспечение выполнения государственного задания за счет средств бюджета Федерального фонда обязательного медицинского страхования	1220	130	х	0,00	0,00	0,00	0,00
доходы от оказания услуг, всего	1230	130	131	221 000 000,00	0,00	0,00	221 000 000,00
из них:							
доходы от оказания услуг (государственная экспертиза)	1231	2130	131	195 000 000,00	0,00	0,00	195 000 000,00
доходы от оказания услуг (иная приносящая доход деятельность)	1232	130	131	26 000 000,00	0,00	0,00	26 000 000,00
доходы от компенсации затрат	1240	2130	134	6 946,00	0,00	0,00	6 946,00
доходы от штрафов, пеней, иных сумм принудительного изъятия, всего	1300	140	х	0,00	0,00	0,00	0,00
в том числе:	х	х	х	х	х	х	х
пени за несвоевременную оплату по договору	1310	140	141	0,00	0,00	0,00	0,00
Субсидии на иные цели	1410	150	152	11 154 005,17	0,00	11 154 005,17	0,00
Доходы от операций с активами	1900	х	х	7 819,18	2 584,38	0,00	5 234,80
из них:	х	х	х	х	х	х	х
увеличение остатков денежных средств за счет возврата дебиторской задолженности прошлых лет	1981	510	510	7 819,18	2 584,38	0,00	5 234,80
Выплаты, уменьшающие доход, всего	3000	100	х	-202 776 761,84	0,00	0,00	-202 776 761,84
в том числе:	х	х	х	х	х	х	х
налог на прибыль	3010	180	189	-24 787 526,67	0,00	0,00	-24 787 526,67
из них:							
налог на прибыль (государственная экспертиза)	3011	2180	189	-24 248 430,67	0,00	0,00	-24 248 430,67
налог на прибыль (иная приносящая доход деятельность)	3012	180	189	-539 096,00	0,00	0,00	-539 096,00
налог на добавленную стоимость	3020	180	189	-36 951 802,00	0,00	0,00	-36 951 802,00
из них:							
налог на добавленную стоимость (государственная экспертиза)	3021	2180	189	-32 835 531,00	0,00	0,00	-32 835 531,00
налог на добавленную стоимость (иная приносящая доход деятел.)	3022	180	189	-4 116 271,00	0,00	0,00	-4 116 271,00
прочие платежи, уменьшающие доход	3030	2130	131	-141 037 433,17	0,00	0,00	-141 037 433,17

Начальник учреждения



(подпись)

А. Ю. Тартачаков

Исполнитель:  
Экономист - гл. специалист I категории



(подпись)

М. А. Ефименко

**Расходы АУ СК "Государственная экспертиза в сфере строительства" на 2022 год по видам деятельности**

Наименование показателя	Код строки	Код бюджетной классификации	Аналитический код	Всего	Субсидия на фин.обеспечение выполнения гос.задания (КФО 4)	Субсидии на иные цели (КФО 5)	Приносящая доход деятельность (КФО 2)
1	2	3	4	5	6	7	8
Расходы, всего	2000	х	х	191 233 742,75	147 708 398,26	11 154 005,17	32 371 339,32
Из них по целевой статье расходов 06 1 03 11010 "Расходы на обеспечение деятельности (оказание услуг) государственных учреждений"	х	х	х	158 862 403,43	147 708 398,26	11 154 005,17	х
в том числе:	х	х	х	х	х	х	х
Выплаты персоналу, всего	2100	х	х	148 423 072,10	122 206 487,10	0,00	26 216 585,00
из них:	х	х	х	х	х	х	х
оплата труда	2110	111	211	110 398 650,17	90 398 650,17	0,00	20 000 000,00
выплата пособия по временной нетрудоспособности за счет работодателя			266	498 347,96	398 347,96	0,00	100 000,00
иные выплаты персоналу, в том числе компенсационного характера	2120	112	212	51 274,48	41 274,48	0,00	10 000,00
			226	3 720 901,41	3 654 316,41	0,00	66 585,00
взносы по обязательному социальному страхованию на выплаты по оплате труда работников и иные выплаты работникам	2140	119	213	33 753 898,08	27 713 898,08	0,00	6 040 000,00
Расходы на закупку товаров, работ, услуг, в том числе:	2600	240	х	42 215 218,56	25 291 213,75	11 154 005,17	5 769 999,64
из них:	х	х	х	х	х	х	х
Прочая закупка товаров, работ и услуг	2640	244	х	42 215 218,56	25 291 213,75	11 154 005,17	5 769 999,64
услуги связи			221	1 188 517,35	1 113 282,55	0,00	75 234,80
транспортные услуги			222	10 000,00	0,00	0,00	10 000,00
коммунальные услуги			223	2 987 895,44	2 987 895,44	0,00	0,00
арендная плата за пользование имуществом			224	1 052 140,00	0,00	0,00	1 052 140,00
работы, услуги по содержанию имущества			225	3 147 242,51	3 017 242,51	0,00	130 000,00
прочие работы, услуги			226	15 623 475,84	13 025 932,06	97 543,78	2 500 000,00
услуги страхования			227	235 394,17	119 964,17	0,00	115 430,00
увеличение стоимости основных средств			310	8 108 466,36	0,00	7 258 466,36	850 000,00
увеличение стоимости материальных запасов, в том числе:			340	9 862 086,89	5 026 897,02	3 797 995,03	1 037 194,84
приобретение горюче-смазочные материалы			343	2 849 824,49	2 824 824,49	0,00	25 000,00
увеличение стоимости строительных материалов			344	5 000,00	0,00	0,00	5 000,00
увеличение стоимости мягкого инвентаря			345	21 491,55	4 296,71	0,00	17 194,84
прочие расходы на увеличение стоимости материальных запасов			346	4 039 605,82	2 197 775,82	1 441 830,00	400 000,00
увеличение стоимости материальных запасов для целей капитальных вложений			347	2 856 165,03	0,00	2 356 165,03	500 000,00
прочие материальные запасы однократного применения			349	90 000,00	0,00	0,00	90 000,00
Закупка энергетических ресурсов		247	223	0,00	0,00	0,00	0,00
Социальные и иные выплаты населению, всего	2200	300	х	46 834,29	15 611,43	0,00	31 222,86
в том числе:	х	х	х	х	х	х	х
пособия, компенсации и иные социальные выплаты гражданам	2211	321	264	46 834,29	15 611,43	0,00	31 222,86
Уплата налогов, сборов и иных платежей, всего	2300	850	х	548 617,80	195 085,98	0,00	353 531,82
в том числе:	х	х	х	х	х	х	х
налог на имущество организаций	2310	851	291	0,00	0,00	0,00	0,00
иные налоги (включаемые в состав расходов) в бюджеты бюджетной системы РФ, а также государственная пошлина	2320	852	291	301 256,70	125 202,70	0,00	176 054,00
		852	292	7 000,00	0,00	0,00	7 000,00
уплата штрафов (в том числе административных), пени, иных платежей	2330	853	291	90 549,10	69 883,28	0,00	20 665,82
		853	292	5 000,00	0,00	0,00	5 000,00
уплата штрафов за нарушение законодательства о закупках и нарушение условий контрактов (договоров)		853	293	5 000,00	0,00	0,00	5 000,00
другие экономические санкции (уплата штрафов, пеней, административных платежей и сборов)		853	295	3 000,00	0,00	0,00	3 000,00
иные выплаты текущего характера организациям (членские взносы в АЭСИ)		853	297	136 812,00	0,00	0,00	136 812,00

Начальник учреждения

(подпись)

А. Ю. Тартачаков

Исполнитель:  
Экономист - гл.специалист 1 категории

(подпись)


М. А. Ефименко



**Доходы АУ СК "Государственная экспертиза в сфере строительства" на 2023 год по видам деятельности**

Наименование показателя	Код строки	Код бюджетной классификации	Аналитический код	Всего	Субсидия на фин.обеспечение выполнения гос.задания (КФО 4)	Приносящая доход деятельность (КФО 2)
1	2	3	4	5	6	7
Доходы, всего	1000	x	x	209 224 908,00	78 674 908,00	130 550 000,00
в том числе:	x	x	x	x	x	x
доходы от собственности	1100	120	x	500 000,00	0,00	500 000,00
в том числе:	x	x	x	x	x	x
проценты по договору банковского счета (размещение средств в кредитной организации на условиях неснижаемого остатка 14 000 000,00 руб. * 3,57% годовых)	1110	120	124	500 000,00	0,00	500 000,00
доходы от оказания услуг, работ, компенсации затрат учреждений, всего	1200	130	x	208 674 908,00	78 674 908,00	130 000 000,00
в том числе:	x	x	x	x	x	x
субсидии на финансовое обеспечение выполнения государственного (муниципального) задания за счет средств бюджета публично-правового образования, создавшего учреждение	1210	130	131	78 674 908,00	78 674 908,00	0,00
субсидии на финансовое обеспечение выполнения государственного задания за счет средств бюджета Федерального фонда обязательного медицинского страхования	1220	130	x	0,00	0,00	0,00
доходы от оказания услуг (планируется снижение доходов на 20% по сравнению с 2020 годом)	1230	130	131	130 000 000,00	0,00	130 000 000,00
доходы от штрафов, пеней, иных сумм принудительного изъятия, всего	1300	140	x	50 000,00	0,00	50 000,00
в том числе:	x	x	x	x	x	x
пени за несвоевременную оплату по договору	1310	140	141	50 000,00	0,00	50 000,00
Доходы от операций с активами	1900	x	x	x	0,00	x
из них:	x	x	x	x	x	x
увеличение остатков денежных средств за счет возврата дебиторской задолженности прошлых лет	1981	510	131	x	0,00	x
Выплаты, уменьшающие доход, всего	3000	100	x	-122 008 240,00	0,00	-122 008 240,00
в том числе:	x	x	x	x	x	x
налог на прибыль	3010	180	189	-21 666 666,00	0,00	-21 666 666,00
налог на добавленную стоимость	3020	180	189	-21 666 666,00	0,00	-21 666 666,00
прочие платежи, уменьшающие доход	3030	130	131	-78 674 908,00	0,00	-78 674 908,00

Начальник учреждения

  
(подпись)

А. Ю. Тартачаков

Исполнитель:  
Экономист - гл.специалист I категории


  
(подпись)

М. А. Ефименко

**Расходы АУ СК "Государственная экспертиза в сфере строительства" на 2023 год по видам деятельности**


Наименование показателя	Код строки	Код бюджетной классификации	Аналитический код	Всего	Субсидия на фин.обеспечение выполнения гос.задания (КФО 4)	Приносящая доход деятельность (КФО 2)
1	2	3	4	5	6	7
Расходы, всего	2000	x	x	112 122 630,00	78 674 908,00	33 447 722,00
Из них по целевой статье расходов <u>06 1 03 11010</u> "Расходы на обеспечение деятельности (оказание услуг) государственных учреждений"	x	x	x	78 674 908,00	78 674 908,00	x
в том числе:	x	x	x	x	x	x
Выплаты персоналу, всего	2100	x	x	94 881 430,70	68 831 682,14	26 049 748,56
из них:	x	x	x	x	x	x
оплата труда	2110	111	211	71 156 423,49	52 000 000,00	19 156 423,49
выплата пособия по временной нетрудоспособности за счет работодателя			266	219 129,04	122 219,50	96 909,54
иные выплаты персоналу, в том числе компенсационного характера	2120	112	212	56 796,68	12 796,68	44 000,00
			226	1 922 931,48	955 755,84	967 175,64
взносы по обязательному социальному страхованию на выплаты по оплате труда работников и иные выплаты работникам	2140	119	213	21 526 150,01	15 740 910,12	5 785 239,89
Расходы на закупку товаров, работ, услуг, в том числе:	2600	240	x	17 087 451,87	9 785 089,86	7 302 362,01
из них:	x	x	x	x	x	x
Прочая закупка товаров, работ и услуг	2640	244	x	17 087 451,87	9 785 089,86	7 302 362,01
услуги связи			221	534 081,29	415 158,64	118 922,65
транспортные услуги			222	10 000,00	0,00	10 000,00
коммунальные услуги			223	1 487 991,20	1 158 231,36	329 759,84
арендная плата за пользование имуществом			224	41 400,00	0,00	41 400,00
работы, услуги по содержанию имущества			225	969 099,03	839 199,92	129 899,11
прочие работы, услуги			226	10 730 915,51	5 636 420,40	5 094 495,11
услуги страхования			227	313 534,54	37 741,08	275 793,46
увеличение стоимости основных средств			310	350 000,00	0,00	350 000,00
увеличение стоимости материальных запасов, в том числе:			340	2 650 430,30	1 698 338,46	952 091,84
приобретение горюче-смазочные материалы			343	945 327,86	845 327,86	100 000,00
увеличение стоимости мягкого инвентаря			345	18 062,38	1 970,54	16 091,84
прочие расходы на увеличение стоимости материальных запасов			346	1 151 040,06	851 040,06	300 000,00
увеличение стоимости материальных запасов для целей капитальных вложений			347	500 000,00	0,00	500 000,00
прочие материальные запасы однократного применения			349	36 000,00	0,00	36 000,00
Социальные и иные выплаты населению, всего	2200	300	x	15 611,43	0,00	15 611,43
в том числе:	x	x	x	x	x	x
пособия, компенсации и иные социальные выплаты гражданам	2211	321	264	15 611,43	0,00	15 611,43
Уплата налогов, сборов и иных платежей, всего	2300	850	x	138 136,00	58 136,00	80 000,00
в том числе:	x	x	x	x	x	x
налог на имущество организаций	2310	851	291	0,00	0,00	0,00
иные налоги (включаемые в состав расходов) в бюджеты бюджетной системы РФ, а также государственная пошлина	2320	852	291	119 752,18	39 752,18	80 000,00
		852	292	0,00	0,00	0,00
уплата штрафов (в том числе административных), пени, иных платежей	2330	853	291	18 383,82	18 383,82	0,00
		853	292	0,00	0,00	0,00

Начальник учреждения



А. Ю. Тартачаков

Исполнитель:  
Экономист - гл.специалист I категории



М. А. Ефименко



**Доходы АУ СК "Государственная экспертиза в сфере строительства" на 2024 год по видам деятельности**

Наименование показателя	Код строки	Код бюджетной классификации	Аналитический код	Всего	Субсидия на фин.обеспечение выполнения гос.задания (КФО 4)	Приносящая доход деятельность (КФО 2)
1	2	3	4	5	6	7
Доходы, всего	1000	x	x	209 224 908,00	78 674 908,00	130 550 000,00
в том числе:	x	x	x	x	x	x
доходы от собственности	1100	120	x	500 000,00	0,00	500 000,00
в том числе:	x	x	x	x	x	x
проценты по договору банковского счета (размещение средств в кредитной организации на условиях неснижаемого остатка 14 000 000,00 руб. * 3,57% годовых)	1110	120	124	500 000,00	0,00	500 000,00
доходы от оказания услуг, работ, компенсации затрат учреждений, всего	1200	130	x	208 674 908,00	78 674 908,00	130 000 000,00
в том числе:	x	x	x	x	x	x
субсидии на финансовое обеспечение выполнения государственного (муниципального) задания за счет средств бюджета публично-правового образования, создавшего учреждение	1210	130	131	78 674 908,00	78 674 908,00	0,00
субсидии на финансовое обеспечение выполнения государственного задания за счет средств бюджета Федерального фонда обязательного медицинского страхования	1220	130	x	0,00	0,00	0,00
доходы от оказания услуг (планируется снижение доходов на 20% по сравнению с 2020 годом)	1230	130	131	130 000 000,00	0,00	130 000 000,00
доходы от штрафов, пеней, иных сумм принудительного изъятия, всего	1300	140	x	50 000,00	0,00	50 000,00
в том числе:	x	x	x	x	x	x
пеня за несвоевременную оплату по договору	1310	140	141	50 000,00	0,00	50 000,00
Доходы от операций с активами	1900	x	x	x	0,00	x
из них:	x	x	x	x	x	x
увеличение остатков денежных средств за счет возврата дебиторской задолженности прошлых лет	1981	510	131	x	0,00	x
Выплаты, уменьшающие доход, всего	3000	100	x	-122 008 240,00	0,00	-122 008 240,00
в том числе:	x	x	x	x	x	x
налог на прибыль	3010	180	189	-21 666 666,00	0,00	-21 666 666,00
налог на добавленную стоимость	3020	180	189	-21 666 666,00	0,00	-21 666 666,00
прочие платежи, уменьшающие доход	3030	130	131	-78 674 908,00	0,00	-78 674 908,00

Начальник учреждения

(подпись)

А. Ю. Тартачаков

Исполнитель:  
Экономист - гл.специалист 1 категории

(подпись)

М. А. Ефименко

**Расходы АУ СК "Государственная экспертиза в сфере строительства" на 2024 год по видам деятельности**

Наименование показателя	Код строки	Код бюджетной классификации	Аналитический код	Всего	Субсидия на фин.обеспечение выполнения гос.задания (КФО 4)	Приносящая доход деятельность (КФО 2)
1	2	3	4	5	6	7
Расходы, всего	2000	х	х	112 122 630,00	78 674 908,00	33 447 722,00
Из них по целевой статье расходов <u>06 1 03 11010</u> "Расходы на обеспечение деятельности (оказание услуг) государственных учреждений"	х	х	х	78 674 908,00	78 674 908,00	х
в том числе:	х	х	х	х	х	х
Выплаты персоналу, всего	2100	х	х	94 881 430,70	68 831 682,14	26 049 748,56
из них:	х	х	х	х	х	х
оплата труда	2110	111	211	71 156 423,49	52 000 000,00	19 156 423,49
выплата пособия по временной нетрудоспособности за счет работодателя			266	219 129,04	122 219,50	96 909,54
иные выплаты персоналу, в том числе компенсационного характера	2120	112	212	56 796,68	12 796,68	44 000,00
			226	1 922 931,48	955 755,84	967 175,64
взносы по обязательному социальному страхованию на выплаты по оплате труда работников и иные выплаты работникам	2140	119	213	21 526 150,01	15 740 910,12	5 785 239,89
Расходы на закупку товаров, работ, услуг, в том числе:	2600	240	х	17 087 451,87	9 785 089,86	7 302 362,01
из них:	х	х	х	х	х	х
Прочая закупка товаров, работ и услуг	2640	244	х	17 087 451,87	9 785 089,86	7 302 362,01
услуги связи			221	534 081,29	415 158,64	118 922,65
транспортные услуги			222	10 000,00	0,00	10 000,00
коммунальные услуги			223	1 487 991,20	1 158 231,36	329 759,84
арендная плата за пользование имуществом			224	41 400,00	0,00	41 400,00
работы, услуги по содержанию имущества			225	969 099,03	839 199,92	129 899,11
прочие работы, услуги			226	10 730 915,51	5 636 420,40	5 094 495,11
услуги страхования			227	313 534,54	37 741,08	275 793,46
увеличение стоимости основных средств			310	350 000,00	0,00	350 000,00
увеличение стоимости материальных запасов, в том числе:			340	2 650 430,30	1 698 338,46	952 091,84
приобретение горюче-смазочные материалы			343	945 327,86	845 327,86	100 000,00
увеличение стоимости мягкого инвентаря			345	18 062,38	1 970,54	16 091,84
прочие расходы на увеличение стоимости материальных запасов			346	1 151 040,06	851 040,06	300 000,00
увеличение стоимости материальных запасов для целей капитальных вложений			347	500 000,00	0,00	500 000,00
прочие материальные запасы однократного применения			349	36 000,00	0,00	36 000,00
Социальные и иные выплаты населению, всего	2200	300	х	15 611,43	0,00	15 611,43
в том числе:	х	х	х	х	х	х
пособия, компенсации и иные социальные выплаты гражданам	2211	321	264	15 611,43	0,00	15 611,43
Уплата налогов, сборов и иных платежей, всего	2300	850	х	138 136,00	58 136,00	80 000,00
в том числе:	х	х	х	х	х	х
налог на имущество организаций	2310	851	291	0,00	0,00	0,00
иные налоги (включаемые в состав расходов) в бюджеты бюджетной системы РФ, а также государственная пошлина	2320	852	291	119 752,18	39 752,18	80 000,00
		852	292	0,00	0,00	0,00
уплата штрафов (в том числе административных), пени, иных платежей	2330	853	291	18 383,82	18 383,82	0,00
		853	292	0,00	0,00	0,00

Начальник учреждения

  
(подпись)

А. Ю. Тартачаков

Исполнитель:  
Экономист - гл.специалист 1 категории

  
(подпись)

М. А. Ефименко